

入学前の諸準備について

こ れ だ け は 用 意 し て く だ さ い

○ランドセル

＊学習用具は、原則としてランドセルに入れて登校します。

＊ランドセルカバーは、１年間着用します。

○筆箱

＊シンプルで使いやすい物（カンペンやファスナー付き袋状のものはさけましょう。）

筆箱の中に入れる物

4 Bの鉛筆を3本 赤鉛筆1本 硬筆用鉛筆（6B）1本 消しゴム1個（白・四角で学習に適した物） 15cm定規・油性のネームペン
--

○ハンカチとティッシュ

＊毎日忘れずに身に付けましょう。

○雨傘（普段使う用・置き傘用）

＊置き傘として、一本学校に置いておきます。

（折りたたみ傘や大人用、ビニール傘ではなく子ども用の傘）

○全員に本日購入していただく物

①連絡帳 ②連絡袋 ③ソフト下敷き

○持っていない方に本日購入していただく物

【学用品】

- ① 計算カード ② はさみ ③ クーピー ④ 自由帳 ⑤ 粘土（1kg）
⑥ 粘土板（せいさくマット） ⑦ クレパス（16色） ⑧ マイネームペン
⑨ のり

＊計算カード、クレパス、クーピーには、一つ一つにひらがなで名前を書いてください。

【入学までに購入していただきたい物】

①上履き（体育館履き兼用）

＊名前はかかとの部分と横にはっきりと書いてください。

②体育着（学校指定のもの）

＊冬季のみ長袖を着用してもよいことになっています。

③学年帽（オレンジ色）

④名札（入学式当日配布されます。）

＊名札は左胸につけます。

＊名札が壊れてしまったり紛失してしまったりした場合は、学校の事務室にて各自申し込みしてください。

⑤体育着袋（体育着が入る大きさ）

⑥上履き袋（上履きが入る大きさ）

⑦お道具袋

＊計算カード・クレパス(16色)・クーピー・はさみ・のり・などを入れておきます。

⑧給食袋

＊ナプキン、マスク、ハンカチ(口ふき用)を入れます。「給食セット」と呼びます。

＊1年生の給食は、令和8年度は4/16(木)からです。

＊当番のみ学校の給食着を着用します。

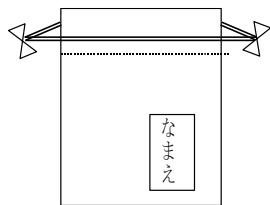
⑨手さげ袋（B4が入る程度の大きさ）

＊体育着袋、給食袋、上履き袋等をまとめて入れます。

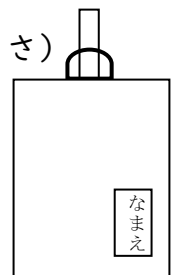
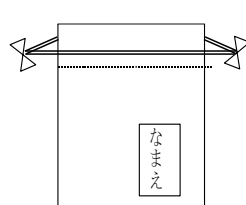
袋についての説明

下記の大きさを参考にしてください

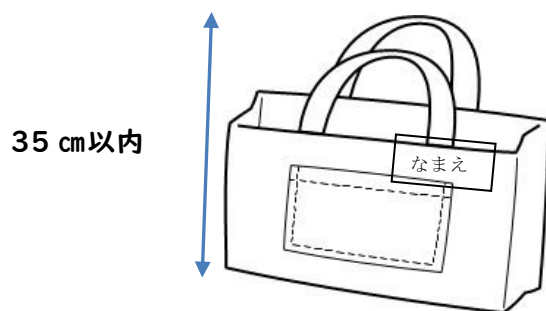
⑤体育袋（体育着が入る大きさ）



⑥上履き袋（上履きが入る大きさ）



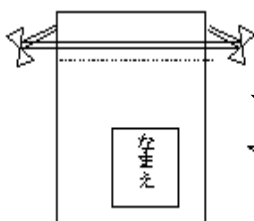
⑦お道具袋 机のフックから床まで **35 cm**
(B4が入る程度の大きさ・手さげ袋と同等可)



※ ハンドル部分が長い場合、お手数ですが、もう一つ短いハンドルを付けてください。

・ 計算カード
・ クレパス(16色)
・ クーピー
・ はさみ
・ のり

⑧給食袋



ナプキン、マスク
ハンカチ(口ふき用)
が入る大きさ

⑨手さげ袋
(B4が入る程度の大きさ)



※令和7年度より、清掃時は学年帽子で行っています。