

令和7年度新入学児童

鶴ヶ島市立藤小学校 入学説明会



学校教育目標
進んで学ぶ子
思いやりのある子
最後までがんばる子



本日の日程

- 1 諸連絡
- 2 あいさつ 校長 久保 吉則
PTA会長 酒井 太郎 様
- 3 説明 PTAより
マザーグースより
藤小学校より
- 4 質疑応答
- 5 下校班の編制 ... 下校班編成・お迎え当番決め
- 6 学用品の購入 ... 体育館入り口付近で物品販売
※各自購入終了後、解散となります。

2022/1/19

入学の手引 (p1)

藤小学校の概要

- 鶴ヶ島市立藤小学校(開校43年目)
- 開校記念日: 11月15日(授業日)
- 全校児童478名(令和7年1月24日現在)
- 学級数21
(通常学級: 18 特別支援学級: 3)
- 学校教育目標
 - ・ 進んで学ぶ子
 - ・ 思いやりのある子
 - ・ 最後までがんばる子
- 令和5年度から新教育課程のスタート

2022/1/19

1年生の下校時刻について

④日課表

- ・ 始業 8:15 (朝の会10分 単位時間40分 休み時間5分~20分)
- ・ 給食 12:25~13:15(食事時間20分程度)
- ・ 下校時刻

	月	火	水	木	金
現行の下校時刻	14:00	14:20	14:40	14:20	14:20
R6年度の下校時刻	14:20	14:20	14:20	14:20	14:20

入学の手引き (p2)

○入学までに

☆自分のことは自分でできるようにしておきましょう。

(チェック項目でチェックしてみてください)

○入学してから(通学の服装)

- ・服装…自由(脱ぎ着しやすい服)
- ・名札…クラスカラーの名札を胸につける
- ・帽子…学年帽子(水色・黄のリバーシブル)
登校時・体育の時間・外遊びの時など
- ・くつ…活動しやすい運動靴
上履きは、体育館履きと兼用

2022/1/19

1-① 学年帽子(登下校・体育の時間・休み時間等 要着用)

学年カラー(水色)& 黄色のリバーシブル

机に掛けるので、ゴム紐で500円玉くらいの輪を作り、帽子の後ろに縫いつけてください。



2022/1/19

1-②

このように、机にかけます。
首のゴムは伸びるので机にかけるときには使用しません。



2022/1/19

1-③



登下校など校外に出るときは、黄色帽子



2022/1/19

2 体育着について



2022/1/19

4 計算ブロック・計算カード



2022/1/19

3 上履き(1の〇 ○〇〇と記名する)



かかとも記名します。



兄弟等からのお下がりを使用の場合は、そちらをお使いください。新しく購入される時に、上の写真の物と同様のものをご購入いただきますようお願いします。

2022/1/19

5-① 筆箱の中身について

- 4B 4本
- 6B 1本(書写用鉛筆)
- 赤鉛筆 1本
- 消しゴム(ごくシンプルで消しやすいもの)
- ネームペン 1本
- 定規(15cm程度のシンプルなもの)
- ★全てに記入をしてください。



2022/1/19

5-② 筆箱について(箱形でごくシンプルなもの)




これから購入される方は、筆箱は、ごくごくシンプルな物をお買い求めください。キャラクターもの等派手なものだと、それが気になって授業に集中できません。



5-③



記名は、鉛筆を削って直接書くか...



名前シールでも大丈夫ですが、この場合は、剥がれないようにセロハンテープで上から巻いておくと剥がれにくいです。


6 クレパス・クーピー



1本1本に記名をお願いします。



7 粘土・粘土板・はさみ



ケースも含め、全てに記名してください。
はさみは、安全のためケース付きにしてください。

8 雑巾・洗濯ばさみ

雑巾・洗濯ばさみ
こちらも、必ず記名を
してください。

下の図のように、椅子
につけた洗濯ばさみに
挟みます。



9 三角巾

頭につける練習をしてください。
ゴム付きのものだと、児童でも簡単に装着でき
てオススメです。



10 かさ

画像のように、分かり
やすく記名してくださ
い。



11-① 給食セット(大きさ...たて25cm×よこ20cm程度)

- ・給食セットを入れる巾着
- ・ナプキン
- ・マスク



11-② 給食袋

床につかないように、紐をつけてください。

40cm以内

2022/1/19

11-③ ナプキン

・ナプキン(たて 40cm×よこ60cm程度)

40cm程度

60cm程度

「名前」を必ず記入

2022/1/19

12 道具袋

25~30cm

35~40cm

持ち手のひもは、幅のせまいもので

- ・はさみ(ケースも)
- ・のり
(中蓋はとる)
- ・クレヨン
- ・クーピー
- ・ピグマックス
- ・計算カード
- ・計算ブロック

学期ごとに持ち帰らせますので、点検・補充をお願いします。

13 持ち帰り袋

(たきうさバック 大きさ ...30cm×45cm程度)
(お休みの前に、上履き・給食袋・体育着等を持ち帰るのに使います)

45cm程度

30cm程度

「名前」を必ず記入



14 体育着袋(大きさ...たて35cm×よこ30cm程度)

紐が長すぎないようにする。




15 上履き袋(大きさ...たて30cm×よこ20cm程度)

「名前」を必ず記入



16 防災頭巾

防災頭巾入れや、防災頭巾にも、必ず記名をお願いします。



藤小のよい子の一日

ふ：ふだんから 静かに歩ける 廊下の右側

じ：自分から 進んでやります 何事も

っ：つけますけじめ 5分前行動

こ：こころよい あいさつします 藤小っ子

その他

- ☆一旦、家を出発したら、**忘れ物を取りに帰りません。**
- ☆登校したら、校門から外へは出ません。
- ☆**学校で使う物以外は持ってきません。**
- ☆帰宅後、遊びに行くときは、必ず行き先を家の人に話します。
- ☆市の『夕焼け放送』を聞いたら、家に帰ります。
- ☆子どもたちだけで、ショッピングセンター、ゲームセンター、映画館などには行きません。
- ☆帰宅後、校庭で遊ぶときは、校庭、グリーンベルトに自転車を乗り入れません。
- ☆食べ物は持ってきません。また、**忘れ物は、取りにきません。**

○登下校について

安全な登下校をするために、以下の点についてご家庭でもご指導くださいますようお願いいたします。

(1年生は1年生だけの下校班で帰ります。)

- ① 集合時刻(出発時刻)を守る。**(集合時刻に来なければ出発します。)**
- ② 忘れ物がないか確かめる。
(登下校中に、忘れ物に気付いても戻らない)
- ③ 欠席する場合はC4thの欠席連絡機能をご活用ください。また、
班長に口頭や電話で連絡をしてください。
- ④ 両手に荷物を持たない。(転んだ時の危険防止)
- ⑤ 班長→1年→2年→3年→4年→5年→6年→副班長の順に並ぶ。
- ⑥ 石を蹴ったり、畑などに入ったりしない。
- ⑦ 帽子は、登下校中は黄色、校内では学年色にする。
- ⑧ 交通指導員さんやPTAの保護者の方、スクールガードの方に挨拶をする。
- ⑨ 班長・副班長の指示をよく聞く。
- ⑩ 横断歩道は、手を挙げて渡る。



つうがくはん 通学班のお知らせ	
新1年生の	<input type="text"/> <small>さん</small> <input type="text"/> <small>さん</small>
あなたの通学班は、	<input type="text"/> 地区 <input type="text"/> 班 <small>です。</small>
班長の名前は、	<input type="text"/> 姓 <small>です。</small>
<input type="text"/> 午前 <input type="text"/> 時 <input type="text"/> 分に、 <input type="text"/> 集合場所 <small>にきてください。</small>	
4月から、仲良く学校に行こうね！！	
※ご入学おめでとうございます。新班長が『通学班のお知らせ』をお届けします。集合場所・集合時刻をご確認のうえ、この用紙にお子様のお名前と保護者の方のお名前、地区、班長の氏名をご記入し、持参した児童に持たせてください。よろしくお祈りします。尚、一歳お子様の集合場所をご確認して訂正けると幸いです。	
----- 切り取り線 -----	
『通学班のお知らせ』を受け取りました。	
<input type="text"/> お子様のお名前	<input type="text"/> 保護者の方のお名前
<input type="text"/> 地区 <input type="text"/> 班 <input type="text"/> 班長の氏名	

下校当番表と学童について

入学式のご案内について



日時 令和7年4月8日(火)
午前9時50分より受付開始

場所 鶴ヶ島市立藤小学校
体育館(受付は校舎の昇降口)

持ち物 「入学式のご案内」を参照

ご清聴、ありがとうございます。
ございました。



お子様のご入学

職員一同心よりお待ちしております。